

iNDiGÉOTEXTILES

GÉOTEXTILES POUR L'AMÉNAGEMENT EXTÉRIEUR
SÉPARE, DRAINE, PROTÈGE, RENFORCE

Les Indigéotextiles, toute une gamme de géotextiles conçus pour aménager la maison et le jardin : pour **séparer, drainer, protéger et renforcer** durablement vos ouvrages.

Des produits de qualité certifiés CE, souples et faciles à installer.



Terrasse, voie d'accès carrossable,
accès de garage et carport,
voie d'accès chantier



Systèmes de drainage,
allée piétonne,
protection hivernale



Épandage, assainissement


Les
indispensables
PRODUITS D'EXPERTS



INDIGÉOTEXTILE

SÉPARATION | PROTECTION | AMÉNAGEMENT

Terrasse, voie d'accès carrossable, accès de garage et carport,
voie d'accès chantier



MISE EN ŒUVRE

► POUR AMÉNAGER UNE TERRASSE, UNE VOIE D'ACCÈS CARROSSABLE, UNE ENTRÉE DE GARAGE

L'Indigéotextile Séparation sépare les matériaux et stabilise le sol en vue de créer une terrasse, une voie carrossable, une entrée de garage.

Tout en laissant passer l'eau, l'Indigéotextile Séparation sépare le sol naturel des couches supérieures. Il évite leur mélange et évite ainsi les affaissements.

NOS CONSEILS DE POSE

Décaisser et aplanir le sol.

Poser l'Indigéotextile Séparation et faire chevaucher les lés de 20 cm. Recouvrir de sable, égaliser. Poser des pavés ou des dalles.

► POUR AMÉNAGER UNE VOIE D'ACCÈS À UN CHANTIER PAVILLONNAIRE

L'Indigéotextile Séparation facilite l'accès des camions ou autres engins lourds. Il leur évite de s'embourber, de créer des ornières, de trop endommager un jardin pendant les travaux. Le chantier est plus propre et sécurisé.

NOS CONSEILS DE POSE

Décaisser et aplanir le sol.

Installer l'Indigéotextile Séparation puis répartir le tout-venant dessus.

La voie est stabilisée et permet aux engins de circuler en toute sécurité.

STOCKAGE

De mauvaises conditions de stockage peuvent altérer les caractéristiques techniques de l'Indigéotextile.

NE PAS LAISSER LE PRODUIT AU SOLEIL sur une longue période.

CONDITIONNEMENTS

- 1 m x 25 m
- 2 m x 25 m



Résistance à la traction 10 KN



Aménagement extérieur



Permet aux engins de circuler



6.250






INDIGÉOTEXTILE

DRAINAGE | PROTECTION | AMÉNAGEMENT

Systemes de drainage, allée piétonne, protection hivernale



MISE EN ŒUVRE

► POUR INSTALLER UN SYSTÈME DE DRAINAGE, RÉALISER UNE TRANCHÉE DRAINANTE

L'Indigéotextile Drainage évite le mélange des terres et le colmatage des drains grâce à ses fortes capacités filtrantes.

Le conditionnement 0,50m x 50m est spécialement conçu pour les systèmes de drainage.

NOS CONSEILS DE POSE

Creuser une tranchée de 50 cm de large minimum.

L'Indigéotextile doit envelopper la gaine drainante sur toute sa longueur. Mettre du gravier entre la gaine drainante et l'Indigéotextile.

Prévoir un chevauchement de 10 cm sur le haut de l'Indigéotextile.

► POUR AMÉNAGER UNE ALLÉE DE JARDIN PIÉTONNE

Décaisser et aplanir le sol.

Poser l'Indigéotextile Drainage et faire chevaucher les lés de 20 cm. En séparant le sol naturel du gravier, du sable et de la terre, l'Indigéotextile Drainage assure une base solide et durable aux allées piétonnes. Les sols ne sont pas mélangés, ils sont bien drainés, il n'y a pas de risque d'affaissement.

Recouvrir de cailloux ou graviers.

NOS CONSEILS DE POSE

Décaisser et aplanir le sol.

Poser l'Indigéotextile et faire chevaucher les lés de 20 cm.

Recouvrir de cailloux, de graviers ou bien d'un lit de sable avant de mettre des dalles ou des pavés.

► POUR PROTÉGER VOTRE JARDIN L'HIVER

Enveloppez vos plantes, mobilier de jardin et objets fragiles d'Indigéotextiles.

STOCKAGE

De mauvaises conditions de stockage peuvent altérer les caractéristiques techniques de l'Indigéotextile.

NE PAS LAISSER LE PRODUIT AU SOLEIL sur une longue période.

CONDITIONNEMENTS

- 0,50 m x 50 m
- 1 m x 25 m
- 2 m x 25 m



Résistance à la traction 5 KN



Aménagement extérieur



6.160




Retrouvez les DoP sur notre site internet www.lesindispensables.fr



INDIGÉOTEXTILE

ASSAINISSEMENT INDIVIDUEL | ÉPANDAGE

Assainissement individuel



MISE EN ŒUVRE

POUR L'ASSAINISSEMENT AUTONOME

Conforme au **DTU 64.1** pour les tranchées de faible profondeur.

L'Indigéotextile Assainissement est conforme au DTU 64.1 pour les tranchées de faible profondeur. Le sol est utilisé comme moyen de dispersion. Cette filière est non réalisable en cas de sols fissurés ou trop perméables.

NOS CONSEILS DE POSE

Bien veiller à respecter les prescriptions du **DTU 64.1** concernant la mise en œuvre de l'Indigéotextile Assainissement.

L'épandage est réalisé par tranchées d'une largeur minimale de 50 cm.

L'Indigéotextile Assainissement doit dépasser latéralement de part et d'autre du dispositif de 10 cm.

Délai de couverture après mise en œuvre : 15 jours.

DURABILITÉ

Durabilité présumée pour un minimum de 25 années dans des sols naturels avec un pH compris entre 4 et 9 et une température inférieure à 25°C.

STOCKAGE

De mauvaises conditions de stockage peuvent altérer les caractéristiques techniques de l'Indigéotextile.

NE PAS LAISSER LE PRODUIT AU SOLEIL sur une longue période.

CONDITIONNEMENT

- 0,70 m x 75 m



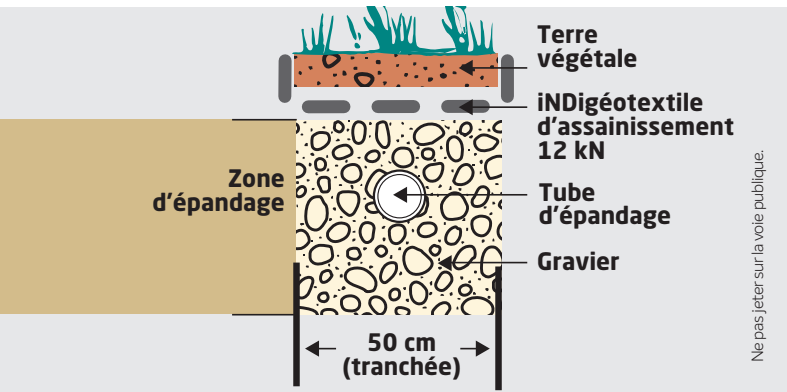
Résistance à la traction 12 kN



Aménagement extérieur



6.360



VOTRE POINT DE VENTE

